

GENESIS	EXODUS	LEVITICUS	NUMERI	DEUTERONOMIUM	JOSUA	RICHTER
GENESIS	EXODUS	LEVITICUS	NUMERI	DEUTERONOMIUM	JOSUA	RICHTER
RUTH	1. SAMUEL	2. SAMUEL	1. KÖNIGE	2. KÖNIGE	1. CHRONIK	2. CHRONIK
RUTH	1. SAMUEL	2. SAMUEL	1. KÖNIGE	2. KÖNIGE	1. CHRONIK	2. CHRONIK
ESRA	NEHEMIA	ESTHER	HIOB	PSALMEN	SPRÜCHE	PREDIGER
ESRA	NEHEMIA	ESTHER	HIOB	PSALMEN	SPRÜCHE	PREDIGER
HOHELIED	JESAJA	JEREMIA	KLAGE-LIEDER	HESEKIEL	DANIEL	HOSEA
HOHELIED	JESAJA	JEREMIA	KLAGE-LIEDER	HESEKIEL	DANIEL	HOSEA
JOEL	AMOS	OBADJA	JONA	MICHA	NAHUM	HABAKUK
JOEL	AMOS	OBADJA	JONA	MICHA	NAHUM	HABAKUK
ZEPHANJA	HAGGAI	SACHARJA	MALEACHI	MATTHÄUS	MARKUS	LUKAS
ZEPHANJA	HAGGAI	SACHARJA	MALEACHI	MATTHÄUS	MARKUS	LUKAS
JOHANNES	APOSTEL-GESCHICHTE	RÖMER	1. KORINT.	2. KORINT.	GALATER	EPHESER
JOHANNES	APOSTEL-GESCHICHTE	RÖMER	1. KORINT.	2. KORINT.	GALATER	EPHESER
PHILIPPER	KOLOSSER	1. THESSA.	2. THESSA.	1. TIMOTH.	2. TIMOTH.	TITUS
PHILIPPER	KOLOSSER	1. THESSA.	2. THESSA.	1. TIMOTH.	2. TIMOTH.	TITUS
PHILEMON	HEBRÄER	JAKOBUS	1. PETRUS	2. PETRUS	1. JOH.	2. JOH.
PHILEMON	HEBRÄER	JAKOBUS	1. PETRUS	2. PETRUS	1. JOH.	2. JOH.
3. JOH.	JUDAS	OFFENBARUNG				
3. JOH.	JUDAS	OFFENBARUNG				

DRAN

MUTIG. ECHT. HIMMELWÄRTS.

GENESIS	EXODUS	LEVITICUS	NUMERI	DEUTERONOMIUM	JOSUA	RICHTER
GENESIS	EXODUS	LEVITICUS	NUMERI	DEUTERONOMIUM	JOSUA	RICHTER
RUTH	1. SAMUEL	2. SAMUEL	1. KÖNIGE	2. KÖNIGE	1. CHRONIK	2. CHRONIK
RUTH	1. SAMUEL	2. SAMUEL	1. KÖNIGE	2. KÖNIGE	1. CHRONIK	2. CHRONIK
ESRA	NEHEMIA	ESTHER	HIOB	PSALMEN	SPRÜCHE	PREDIGER
ESRA	NEHEMIA	ESTHER	HIOB	PSALMEN	SPRÜCHE	PREDIGER
HOHELIED	JESAJA	JEREMIA	KLAGE-LIEDER	HESEKIEL	DANIEL	HOSEA
HOHELIED	JESAJA	JEREMIA	KLAGE-LIEDER	HESEKIEL	DANIEL	HOSEA
JOEL	AMOS	OBADJA	JONA	MICHA	NAHUM	HABAKUK
JOEL	AMOS	OBADJA	JONA	MICHA	NAHUM	HABAKUK
ZEPHANJA	HAGGAI	SACHARJA	MALEACHI	MATTHÄUS	MARKUS	LUKAS
ZEPHANJA	HAGGAI	SACHARJA	MALEACHI	MATTHÄUS	MARKUS	LUKAS
JOHANNES	APOSTEL-GESCHICHTE	RÖMER	1. KORINT.	2. KORINT.	GALATER	EPHESER
JOHANNES	APOSTEL-GESCHICHTE	RÖMER	1. KORINT.	2. KORINT.	GALATER	EPHESER
PHILIPPER	KOLOSSER	1. THESSA.	2. THESSA.	1. TIMOTH.	2. TIMOTH.	TITUS
PHILIPPER	KOLOSSER	1. THESSA.	2. THESSA.	1. TIMOTH.	2. TIMOTH.	TITUS
PHILEMON	HEBRÄER	JAKOBUS	1. PETRUS	2. PETRUS	1. JOH.	2. JOH.
PHILEMON	HEBRÄER	JAKOBUS	1. PETRUS	2. PETRUS	1. JOH.	2. JOH.
3. JOH.	JUDAS	OFFEN-BARUNG				
3. JOH.	JUDAS	OFFEN-BARUNG				

DRAN

MUTIG. ECHT. HIMMELWÄRTS.

GENESIS	EXODUS	LEVITICUS	NUMERI	DEUTERONOMIUM	JOSUA	RICHTER
GENESIS	EXODUS	LEVITICUS	NUMERI	DEUTERONOMIUM	JOSUA	RICHTER
RUTH	1. SAMUEL	2. SAMUEL	1. KÖNIGE	2. KÖNIGE	1. CHRONIK	2. CHRONIK
RUTH	1. SAMUEL	2. SAMUEL	1. KÖNIGE	2. KÖNIGE	1. CHRONIK	2. CHRONIK
ESRA	NEHEMIA	ESTHER	HIOB	PSALMEN	SPRÜCHE	PREDIGER
ESRA	NEHEMIA	ESTHER	HIOB	PSALMEN	SPRÜCHE	PREDIGER
HOHELIED	JESAJA	JEREMIA	KLAGE-LIEDER	HESEKIEL	DANIEL	HOSEA
HOHELIED	JESAJA	JEREMIA	KLAGE-LIEDER	HESEKIEL	DANIEL	HOSEA
JOEL	AMOS	OBADJA	JONA	MICHA	NAHUM	HABAKUK
JOEL	AMOS	OBADJA	JONA	MICHA	NAHUM	HABAKUK
ZEPHANJA	HAGGAI	SACHARJA	MALEACHI	MATTHÄUS	MARKUS	LUKAS
ZEPHANJA	HAGGAI	SACHARJA	MALEACHI	MATTHÄUS	MARKUS	LUKAS
JOHANNES	APOSTEL-GESCHICHTE	RÖMER	1. KORINT.	2. KORINT.	GALATER	EPHESER
JOHANNES	APOSTEL-GESCHICHTE	RÖMER	1. KORINT.	2. KORINT.	GALATER	EPHESER
PHILIPPER	KOLOSSER	1. THESSA.	2. THESSA.	1. TIMOTH.	2. TIMOTH.	TITUS
PHILIPPER	KOLOSSER	1. THESSA.	2. THESSA.	1. TIMOTH.	2. TIMOTH.	TITUS
PHILEMON	HEBRÄER	JAKOBUS	1. PETRUS	2. PETRUS	1. JOH.	2. JOH.
PHILEMON	HEBRÄER	JAKOBUS	1. PETRUS	2. PETRUS	1. JOH.	2. JOH.
3. JOH.	JUDAS	OFFENBARUNG				
3. JOH.	JUDAS	OFFENBARUNG				

DRAN


MUTIG. ECHT. HIMMELWÄRTS.

ANLEITUNG:


1




2



3



4



5



6



TIPPS:

- ▶ Schneide erst alle Register-Kärtchen aus und ordne sie einmal komplett in deiner Bibel an **ohne** sie festzukleben. Somit kannst du schauen, wie du sie am sinnvollsten anordnest und wieviel Abstand die Register brauchen.
- ▶ Du kannst die einzelnen Register auch mit kleinen, doppelseitigen Fotoklebern festkleben, die du vorher zurecht schneidest.
- ▶ Für das Alte Testament und das Neue Testament kannst du auch verschiedene Registerfarben nutzen, um dich noch besser zurecht zu finden!

Viel Spaß beim Bibellesen und -studieren!

DRAN

MUTIG. ECHT. HIMMELWÄRTS.



TIPPS ZUM BIBELLESEN:

DIE BIBEL IST GOTTES LEBENDIGES WORT AN UNS, DURCH SIE KÖNNEN WIR GOTT KENNENLERNEN, TIEFER EINTAUCHEN IN SEINE ZEITLOSEN WAHRHEITEN UND UNSERE BEZIEHUNG ZU IHM STÄRKEN. JESUS CHRISTUS REDET DURCH SEIN WORT AUCH HEUTE NOCH ZU UNS UND ER VERÄNDERT LEBEN! GLAUBST DU DAS?!

- ▶ Mit Freunden verbringst du Zeit, um eure Beziehung zu pflegen. Und bei Jesus ist das genau so! Lies deine Bibel deshalb täglich und **nimm dir Zeit dafür**, wann auch immer es am besten in deinen Alltag passt! Viele machen ihre sogenannte „Stille Zeit“ (also die Bibellese) am Morgen, da der Kopf noch etwas frischer ist. Routinen können sehr hilfreich sein, gerade in stressigen Zeiten oder dann, wenn es dir mal nicht so gut geht.
- ▶ **Such dir einen Ort**, an dem du zur Ruhe kommen kannst und ungestört bist. Ob auf dem Sofa, am Esstisch oder draußen in der Natur - finde heraus, was für dich am besten funktioniert.
- ▶ **Starte mit einem Gebet** in dem du Gott bittest, dir sein Wort zu offenbaren und es zu verstehen. Es ist wichtig, dass Er uns Verständnis schenkt und wir nicht selbst versuchen, uns etwas krampfartig zurecht zu basteln. (Sprüche 3, 5-7; Sprüche 1,7)
- ▶ Lies nicht nur, sondern **studiere** auch deine Bibel: Was sagt der Text aus? Was steht da über Gott und seine Eigenschaften? Was sagt der Kontext? Gibt es parallele Stellen, die zum Gelesenen passen? Lies das Alte Testament durch die „Brille“ des Neuen Testaments: Wo entdeckst du Jesus? Er ist der **rote Faden**, von Anfang an! (Lukas 24, 27)
- ▶ Es ist wichtig, erst einmal zu **verstehen**, was die Bibelstelle aussagt, bevor wir mit unseren voreingenommenen Überlegungen versuchen, sie zu interpretieren. Stell dir vor, du liest diese Bibelstelle zum ersten mal! Was steht da? Lies dich nicht selbst in die Bibelstelle hinein, sondern lass die Bibel dich „lesen“, also zur dir sprechen, dich ermutigen oder ermahnen.
- ▶ **Markiere** dir Verse, die dir wichtig geworden sind. Hierfür gibt es auch hilfreiche Konzepte, die für jede Farbe ein Thema vorgesehen haben. Schreibe dir auch **Notizen** an den Rand, wenn du eine besondere Erkenntnis bekommen hast oder du etwas nicht verstehst.
- ▶ **Du verstehst etwas nicht?** Dann können Studienbibeln hilfreich sein oder Parallelstellen, die vielleicht auch schon in deiner Bibel am Rand geschrieben stehen. Tausche dich immer wieder mit anderen darüber aus, was du gelesen hast.
- ▶ **Lies die ganze Bibel!** Es ist wichtig, nicht nur die „angenehmen“, schönen Texte zu lesen sondern auch das, was herausfordernd oder trocken erscheint. Wenn du dich drauf einlässt wirst du merken, dass jede Seite lebendig ist! Es gibt Bibellesepläne die dir Helfen können, in bestimmten Etappen zu lesen, oder du fängst einfach direkt vorne in Genesis/1. Mose oder in Matthäus an. Manchmal enthalten die Bibeln auch bereits Lesepläne auf den hinteren Seiten.
- ▶ Setze das in die **Praxis** um, was du gelernt und erkannt hast. Wo fordert Gott dich heraus? Was fällt dir noch schwer? Beibe darüber mit Ihm im Gespräch und bete dafür, dass Er dich durch seinen Heiligen Geist verändert - du kannst und musst das nicht alleine schaffen!

God bless you beim Bibellesen!

DRAN

MUTIG. ECHT. HIMMELWÄRTS.